

Checklista: PV napelemes rendszerhezVolvex
Partner

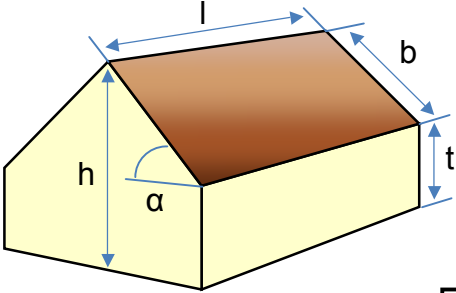
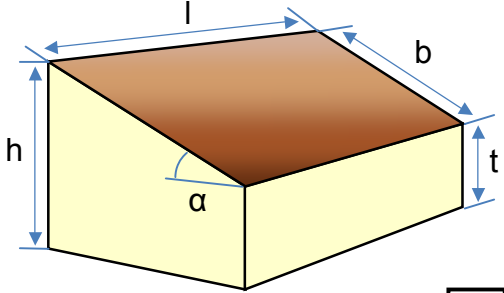
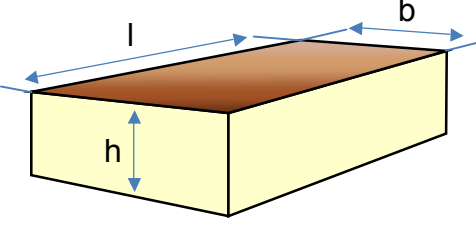
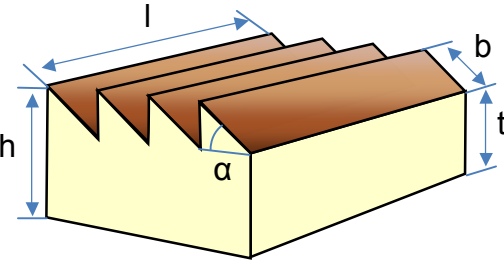
Cím:

Dátum:

Fax: +36 1 451 0043
E-Mail: info@volvex.hu**Cím, Telepítés helye**

Név / Cég			
Utca, Házszám			
Ir.szám, Helység			
Kapcsolattartó, E-Mail			
Telefon, Fax, Mobil			
Épület helye (ha eltér a fenti címtől)			
Épület típusa / rendeltetése			
Építés ideje / Felújítása			
Érdeklődés	Easy In System biztosítással	<input type="checkbox"/>	Új rendszer telepítése keretszerkezettel
			<input type="checkbox"/>

Tetőszerkezet és méret (Hosszúság, Szélesség és Magasság méterben, Tető dőlésszöge fokban megadva)

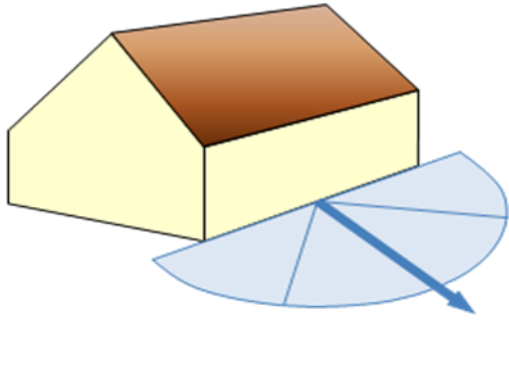
	<input type="checkbox"/>		<input type="checkbox"/>
Nyeregtető (vagy hasonló tetőforma)		Féltető	
	<input type="checkbox"/>		<input type="checkbox"/>
Lapostető (Dőlésszög <math>< 5^\circ</math>)		Fészertető (Törések száma <input type="text"/>)	

Hosszúság (l)	Szélesség (b)	Gerincmagasság (h)	Ereszmagasság (t)
Tető dőlése (α)	<ul style="list-style-type: none"> Amennyiben a tető dőlése adott (α), nem szükséges a gerinc- (h) ill. ereszmagasságot (t) megadni. Amennyiben semmilyen adat nem áll rendelkezésre: Körülbelüli értékek (kérjük S-el jelölni) szükségesek. 		

Checklista: PV Napelemes rendszerhez

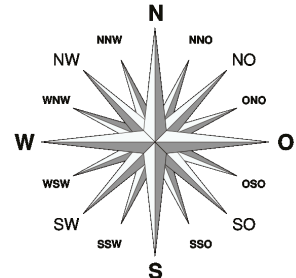
Épület

A tető tájolása



Ferdetető esetében kérjük a tájolást az alábbi séma szerint pontosan megadni:

Kelet 90°
Dél-kelet 135°
Dél 180°
Dél-nyugat 225°
Nyugat 270°



Vagy a szélrózsán bejelölni szíveskedjen.

További kérdések (megválaszolásuk opcionális)

Vannak az épületről/tetőről használható dokumentációk, tervek, fotók?	Igen <input type="checkbox"/>	Nem <input type="checkbox"/>
Az épület statikailag elbírja a leendő PV rendszert?	Igen <input type="checkbox"/>	Nem <input type="checkbox"/>
A tető azbeszttel védett?	Igen <input type="checkbox"/>	Nem <input type="checkbox"/>
Szükséges a tető átépítése a PV rendszer fogadásához?	Igen <input type="checkbox"/>	Nem <input type="checkbox"/>
Szükséges a tető 10 éven belüli felújítása?	Igen <input type="checkbox"/>	Nem <input type="checkbox"/>
Vannak akadályozó tetőelemek (Tetőablak, Kémény, Antenna, ...)?	Igen <input type="checkbox"/>	Nem <input type="checkbox"/>
Árnyékolja a tetőt környező fa, szomszédos épület vagy oszlop, ...?	Igen <input type="checkbox"/>	Nem <input type="checkbox"/>

Van az épület közelében légvezeték?	Igen <input type="checkbox"/>	Nem <input type="checkbox"/>
Van az épület közelében trafóállomás?	Igen <input type="checkbox"/>	Nem <input type="checkbox"/>

Milyen hó-és szélzónában található az épület? Pl: 1=szélvédett 5=szeles	Hó (1 - 5) <input type="checkbox"/>	Szél (1 - 5) <input type="checkbox"/>
-------------------------------------------------------------------------	-------------------------------------	---------------------------------------

Milyen tetőfedő anyagot használtak?	Cserép <input type="checkbox"/>	Kőburkolat <input type="checkbox"/>
	Fémburkolat <input type="checkbox"/>	Eternit <input type="checkbox"/>
	Műanyag <input type="checkbox"/>	Fólia <input type="checkbox"/>
	Bitumen <input type="checkbox"/>	Beton <input type="checkbox"/>

Dátum:

A fenti állításokat aláírással igazolom:

.....
Ajánlatkérő aláírása