

# Centronic EasyControl

## EC241-II

**hu**

### Szerelési és kezelési útmutató

#### Mini kézi adó

4034 630 360 0 25.10.2017

Becker-Antriebe GmbH  
Friedrich-Ebert-Straße 2-4  
35764 Sinn/Germany  
[www.becker-antriebe.com](http://www.becker-antriebe.com)



**BECKER**

# Tartalomjegyzék

Általános tudnivalók .....	3
Szavatosság .....	4
Biztonsági tudnivalók.....	5
Rendeltetésszerű használat .....	6
A kijelző és a gombok ismertetése .....	8
Funkciók ismertetése .....	9
Adó betanítása.....	10
Az elem cseréje .....	11
Tisztítás.....	12
Műszaki adatok.....	12
Mit tegyek, ha ...? .....	13
Egyszerűsített EU-megfelelőségi nyilatkozat .....	14



## Általános tudnivalók

Ezzel az adóval egy vagy több vevőt is vezérelhet.

A készülék könnyen működtethető.

Kérjük, vegye figyelembe a szerelési és kezelési útmutatóban leírtakat a készülék felszerelésénél, valamint beállításánál.

### Piktogramok magyarázata

	<b>VIGYÁZAT</b>	A VIGYÁZAT olyan kockázatot jelent, amely sérüléshez vezethet, ha nem sikerül elkerülni.
	<b>FIGYELEM</b>	A FIGYELEM az anyagi károk elkerülését szolgáló intézkedéseket jelöli.
		Használati tippeket és más hasznos információt jelez.

## Szavatosság

Az ezzel a tájékoztatással és egyéb útmutatásainkkal ellentétes szerkezeti módosítások és szakszerűtlen szerelések a felhasználó testi épségének és egészségének súlyos károsításához, pl. zúzódásokhoz vezethetnek, úgy, hogy szerkezeti módosításokat csak a velünk történt megegyezés után, a mi hozzájárulásunkkal szabad végrehajtani, és az útmutatásokat, különösen azokat, amelyek jelen szerelési és használati útmutatóban szerepelnek, feltétlenül be kell tartani.

A termékek rendeltetésszerű használatukkal ellentétes további felhasználása nem megengedett.

A végtermékek előállítóinak és a szerelőknek ügyelniük kell arra, hogy a termékek alkalmazásánál az összes, különösen a végtermék előállításával, a felszereléssel és a vevők tájékoztatásával kapcsolatos szükséges törvényi és hatósági előírást, és az idevágó aktuális elektromágneses összeférhetőségi előírásokat, figyelembe vegyék és betartsák.

# Biztonsági tudnivalók

## Általános tudnivalók

Fontos információk:

a szerelő / a villamos szakember / a felhasználó számára

Kérjük ennek megfelelően továbbadni!

- Jól tegye el ezt az utasítást!
- Csak száraz levegőjű helyiségben használja.
- Csak a vezérlő gyártójának módosítatlan, eredeti alkatrészeit használja.
- A vezérlőkészülékekhez gyermekek ne férjenek hozzá.
- Vegye figyelembe az adott országra vonatkozó rendelkezéseket.
- Az elhasznált elemet szakszerűen ártalmatlanítsa. Csak azonos típusú (lásd a műszaki adatokat) csere-elemet használjon.



### Vigyázat

- **Tartsa távol a személyeket a berendezések mozgási tartományától.**



- **Ha a berendezést egy vagy több adó vezérli, a berendezés mozgási tartományának működés közben beláthatónak kell lennie.**
- **A készülékben lenyelhető apró alkatrészek vannak.**

## **Rendeltetésszerű használat**

A jelen utasításban szereplő adót kizárólag belső térben, olyan Centronic-kompatibilis eszközök irányításához szabad használni, amelyek támogatják az impulzusfunkciót.

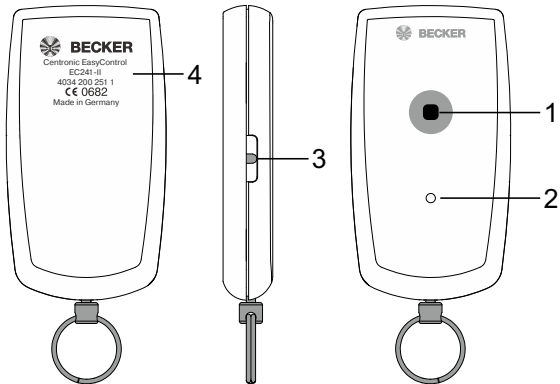
- Vegye figyelembe, hogy a rádióberendezéseket nem szabad olyan helyek közelében használni, ahol nagy a zavarokozás kockázata (pl. kórházak, repülőterek közelében).
- A távvezérlés használata csak olyan készülékeknél és berendezéseknél megengedett, amelyeknél az adó vagy a vevő működési zavara nem veszélyeztethet személyeket, állatokat vagy tárgyakat, illetve ha ennek kockázatát más biztonsági intézkedések kiküszöbölik.

- Az üzemeltető semmilyen védelmet sem élvez más távközlési berendezések vagy végberendezések által okozott zavarokkal szemben (pl. olyan rádióberendezésekkel szemben sem, amelyeket szabályszerűen ugyanabban a frekvencia-tartományban üzemeltetnek).
- A rádióvevőket csak a gyártó által engedélyezett készülékekkel és berendezésekkel kösse össze.



- **Ügyeljen arra, hogy a vezérlést ne fémfelületek vagy mágneses mezők közelében szerelje fel vagy üzemeltesse.**
- **Azonos frekvencián adó rádióberendezések vételi zavart okozhatnak.**
- **Figyelembe kell venni, hogy a rádiójel hatótávolságát a törvényalkotók és az építési előírások korlátozzák.**

## A kijelző és a gombok ismertetése





1. FEL-STOP-LE-STOP impulzussorozattal rendelkező működtető gomb
2. Csatornajelző lámpa
3. Betanító gomb
4. Adattábla

## Funkciók ismertetése

### Csatorna

Az adó csatornája egy vagy több vevőnek tanítható be. Egyetlen vevő vezérlése egyedi parancs, több vevőé csoportos parancs.

### Csatornajelző lámpák

A kiadott rádiójelet a csatornajelző lámpa kigyulladására jelzi. Ha az elem feszültsége csökken, adáskor a csatornajelző lámpa villog. Ha az elem teljesítménye gyengül, az adóteljesítmény, illetve a rádiós hatótávolság csökken. Ha a gomb megnyomásakor a csatornajelző lámpa már nem gyullad ki, az elemet ki kell cserélni.



## Adó betanítása

Az adó betanításának megfelelő leírását lásd a vevő utasításában.

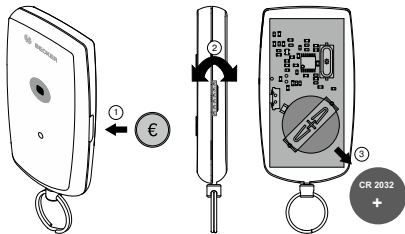


**Az adó betanító gombját egy megfelelő hengeres szerszámmal (pl. golyóstollal) kezelje.**

## Az elem cseréje



A megfelelő elemtípust lásd a "Műszaki adatok" című fejezetben.



## Tisztítás

A készüléket csak arra alkalmas szövettel tisztítsa. Ne alkalmazzon olyan tisztítószeret, amely megtámadhatja a felületet.

## Műszaki adatok

Névleges feszültség	3 V DC
Elem típusa	CR 2032
Védelmi típus	IP 20
Megengedett környezeti hőmérséklet	-10 és +55 °C között
Kisugárzott maximális adóteljesítmény	≤ 25 mW
Rádiófrekvencia	868,3 MHz

A rádió maximális hatótávolsága épület közelében és az épületben max. 15 m, szabadban 150 m.

## Mit tegyek, ha ...?

Probléma	Orvoslás
A hajtómű nem működik.	Helyezzen be új elemet.
	Igazítsa meg az elemet.
	Menjen közelebb a vevőhöz.
	Az adó nincs betanítva a vevőre. Tanítsa be az adót.



## **Egyszerűsített EU-megfelelési nyilatkozat**

A Becker-Antriebe GmbH ezúton kijelenti, hogy ez a rádióberendezés megfelel a 2014/53/EU irányelvnek.

Az EU-megfelelési nyilatkozat teljes szövege az alábbi weboldalon érhető el:  
[www.becker-antriebe.com/ce](http://www.becker-antriebe.com/ce)



A műszaki változtatás joga fenntartva.





**BECKER**