

hu

Szerelési és kezelési útmutató

USB rádió stick 868,3 MHz

4036 630 190 0 02.02.2021

Becker-Antriebe GmbH
Friedrich-Ebert-Straße 2-4
35764 Sinn/Germany
www.becker-antriebe.com



BECKER

Tartalomjegyzék



| | |
|---|----|
| Általános tudnivalók | 3 |
| Licencinformációk nyílt forráskódú szoftverhez..... | 4 |
| Szavatosság | 5 |
| Biztonsági tudnivalók..... | 6 |
| Rendeltetésszerű használat | 7 |
| Készülék áttekintése | 9 |
| Tisztítás..... | 10 |
| Műszaki adatok..... | 10 |
| Egyszerűsített EU-megfelelőségi nyilatkozat | 12 |

Általános tudnivalók

Ezzel a rádió stickkel kapcsolatot létesíthet a vezérlő és a kompatibilis vevő között. A készüléket könnyű működtetni.

Kérjük, vegye figyelembe a szerelési és kezelési útmutatóban leírtakat a készülék felszerelésénél és beállításánál.

Piktogramok magyarázata

| | | |
|---|-----------------|--|
|  | VIGYÁZAT | A VIGYÁZAT olyan kockázatot jelent, amely sérüléshez vezethet, ha nem sikerül elkerülni. |
| | FIGYELEM | A FIGYELEM az anyagi károk elkerülését szolgáló intézkedéseket jelöli. |
|  | | Használati tippeket és más hasznos információt jelez. |

Licencinformációk nyílt forráskódú szoftverhez

E készülékben ingyenes / nyílt forráskódú szoftver használatára kerül sor.
A licenc szövegét a termékhez mellékelt Licencdokumentációban találhatja, amelyet a következő jelölés alapján ismerhet fel:



Az egyes telepített licenelt szoftverek licencének szövegei letölthetők a <http://www.becker-antriebe.com/licenses> oldalról.

Írásbeli ajánlat a licencszövegek átvételére:

Kérésre a Becker-Antriebe vállalat USB stíken vagy hasonló adathordozón biztosítja az egyes telepített licencprogramok szövegét önköltségi áron. Ennek érdekében kérjük, írjon a következő e-mail címre: licenses@becker-antriebe.com

Szavatosság

Az ezzel a tájékoztatással és egyéb útmutatásainkkal ellentétes szerkezeti módosítások és szakszerűtlen szerelések a felhasználó testi épségének és egészségének súlyos károsításához, pl. zúzódásokhoz vezethetnek, úgy, hogy szerkezeti módosításokat csak a velünk történt megegyezés után, a mi hozzájárulásunkkal szabad végrehajtani, és az útmutatásokat, különösen azokat, amelyek jelen szerelési és használati útmutatóban szerepelnek, feltétlenül be kell tartani.

A termékek rendeltetésszerű használatukkal ellentétes további felhasználása nem megengedett.

A végtermékek előállítóinak és a szerelőknek ügyelniük kell arra, hogy a termékek alkalmazásánál az összes, különösen a végtermék előállításával, a felszereléssel és a vevők tájékoztatásával kapcsolatos szükséges törvényi és hatósági előírást, és az idevágó aktuális elektromágneses összeférhetőségi előírásokat, figyelembe vegyék és betartsák.

Biztonsági tudnivalók

Általános tudnivalók

Fontos információk:

a szerelő / a villamos szakember / a felhasználó számára

Kérjük ennek megfelelően továbbadni!

- Kérjük, őrizze meg ezt az útmutatót!
- Csak száraz helyiségben használja.
- Csak a vezérlő gyártójának módosíthatlan, eredeti alkatrészeit használja.
- A vezérlőket tartsa távol gyermekektől.
- Vegye figyelembe az adott országra vonatkozó rendelkezéseket.



Vigyázat

- **Tartsa távol a személyeket a berendezések mozgási tartományától.**

- **Ha a berendezést egy vagy több adó vezérli, a mozgási tartományának működés közben beláthatónak kell lennie.**
- **A készülékben lenyelhető apró alkatrészek vannak.**

Rendeltetésszerű használat

A jelen utasításban szereplő USB rádió stick kizárólag a CentronicPlus kompatibilis rádiós hajtóművekhez és rádióvezérlések irányításához használható. A rádió stick kizárólag beltéri alkalmazásra szolgál a kompatibilis vezérlő kijelölt USB-dugaszoló aljzatához.

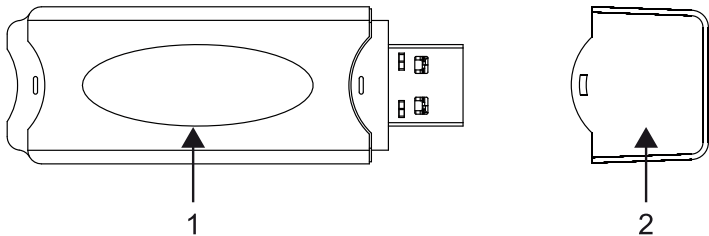
- Vegye figyelembe, hogy a rádióberendezéseket nem szabad olyan helyek közelében használni, ahol nagy a zavarokozás kockázata (pl. kórházak, repülőterek közelében).
- A távvezérlés használata csak olyan készülékeknél és berendezéseknél megengedett, amelyeknél az adó vagy a vevő működési zavara nem veszélyeztethet személyeket, állatokat vagy tárgyakat, illetve ha ennek kockázatát más biztonsági intézkedések kiküszöbölik.

- Az üzemeltető semmiféle védelmet sem élvez más távközlési berendezések vagy végberendezések által okozott zavarokkal szemben (pl. olyan rádióberendezésekkel szemben sem, amelyeket szabályszerűen ugyanabban a frekvencia-tartományban üzemeltetnek).
- A rádióevőket csak a gyártó által engedélyezett készülékekkel és berendezésekkel kösse össze.



- **Ügyeljen arra, hogy a vezérlést ne fémfelületek vagy mágneses mezők közelében szerelje fel vagy üzemeltesse.**
- **Azonos frekvencián adó rádióberendezések vételi zavart okozhatnak.**
- **Figyelembe kell venni, hogy a rádiójel hatótávolságát a törvényalkotók és az építési előírások korlátozzák.**

Készülék áttekintése



1. Rádió stick
2. Védősapka

Tisztítás

A készüléket csak arra alkalmas szövettel tisztítsa. Ne alkalmazzon olyan tisztítószert, amely megtámadhatja a felületet.

Műszaki adatok

| | |
|------------------------------------|----------------------|
| Rádió stick | CentronicPLUS |
| Tápfeszültség | USB, 5 V DC |
| USB verzió | 2.0 (A típus) |
| Áramfogyasztás | < 70 mA |
| Megengedett környezeti hőmérséklet | -10 és +55 °C között |

| Rádió stick | CentronicPLUS |
|---------------------------------------|-------------------------|
| Max. környezeti légnedvesség | < 80 % (nem kondenzáló) |
| Védelmi típus | IP 20 |
| Méreték (H x Sz x M) | 8,7 x 71 x 23 mm |
| Tömeg | 12 g |
| Kisugárzott maximális adóteljesítmény | ≤ 25 mW |
| Rádiófrekvencia | 868,3 MHz |

A rádió maximális hatótávolsága épület közelében és az épületben max. 15 m, szabadban 150 m.



Egyszerűsített EU-megfelelőségi nyilatkozat

A Becker-Antriebe GmbH ezúton kijelenti, hogy ez a rádióberendezés megfelel a 2014/53/EU irányelvnek.

Az EU-megfelelőségi nyilatkozat teljes szövege az alábbi weboldalon érhető el:
www.becker-antriebe.com/ce



A műszaki változtatás joga fenntartva.



BECKER